

Tissage de papier

Différentes cultures du monde ont utilisé le tissage afin de fabriquer des choses utiles comme des vêtements, des paniers, des chapeaux, des tapis et plus encore!

Le tissage consiste à faire passer des bandes de matériel par-dessus et par-dessous chacune d'elles afin de fabriquer quelque chose.

Suivre les directives est un moyen formidable d'améliorer vos compétences d'alphabétisation. Faites l'activité amusante de tissage de papier ci-dessous pour exercer votre créativité et fabriquer votre propre papier tissé!

Ce qu'il vous faudra :

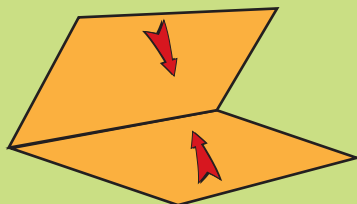
- Au moins deux feuilles de papier de couleur (le papier de bricolage est approprié)
- Ciseaux
- Colle (si vous souhaitez faire l'étape 5)

Ce que vous devez faire :

Suivre ces étapes faciles :

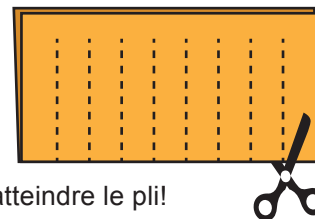
1^{re} étape

- Choisissez une feuille de papier de couleur.
- Pliez-la en deux.




2^e étape

- Coupez le papier à partir de l'extrémité du côté plié vers l'intérieur du pli.
- Arrêtez de couper avant d'atteindre le pli!
- Faites vos bandes à distance égale ou non, bien droites ou non; soyez créatif afin de découvrir ce que vous allez obtenir!



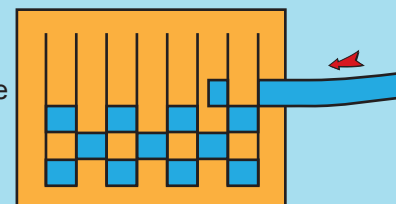
3^e étape

- Coupez de longues bandes sur la deuxième feuille de papier.
- Choisissez une seule couleur ou plusieurs; amusez-vous!



4^e étape

- Ouvrir la première feuille de papier (celle que vous venez de couper s'y insère).
- Tissez les bandes de papier, une à la fois, sur et sous les fentes que vous avez créées sur la première feuille de papier.



5^e étape

- Coupez les extrémités de toutes les bandes qui dépassent.
- Collez les extrémités des bandes sur la première feuille de papier pour qu'elles rentent en place (si vous le désirez).

Vous avez fabriqué un tissage en papier!

Vous pouvez utiliser votre tissage en papier comme napperon ou pour fabriquer autre chose de votre création.

Allez encore plus loin :

Vous cherchez des activités de tissage de plus grande envergure?

Accédez à <http://www.collectionscanada.gc.ca/premierescommunautes/jeunesse/021013-1816-f.html> pour apprendre à fabriquer un panier en papier tressé. Vous pouvez également lire des histoires à propos de panier tressé comme *The Village Basket Weaver* par Jonathan London.