

Jouer à des jeux est une excellente activité d'alphabétisation familiale qui aide à tisser de forts liens familiaux et à promouvoir la compréhension du langage. Les membres de votre famille pouvez vous amuser en jouant avec les chiffres à des jeux de mathématiques.

Ce que vous devez faire?

1. Découpez les formes sur la page suivante et aidez votre enfant à résoudre les problèmes ci-dessous. Devenez des maîtres des maths!

Que faire?

Jumeler les formes

Chacun votre tour, vous devez jumeler les formes et dire le nom des formes à haute voix.

Décrivez en mots les caractéristiques spécifiques des différentes formes.

Compter les formes

Rassemblez toutes les formes similaires.

Comptez combien il y a de pièces de chaque forme.

Plus grand ou plus petit

Aidez votre enfant à placer les formes dans l'ordre de la plus petite à la plus grande ou de la plus grande à la plus petite.

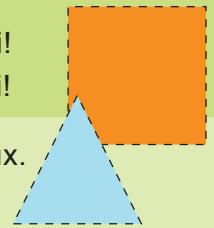
Jumeler les couleurs

Rassemblez toutes les formes de même couleur et dites la couleur à haute voix.

Exemple

Celui-ci est un carré et celui-là aussi!
Ceci est un triangle tout comme ceci!

Un carré possède quatre côtés égaux.
Un triangle a trois côtés.

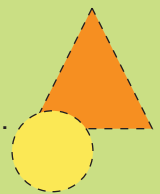


Rassemblez tous les triangles, ensuite rassemblez tous les cercles et ainsi de suite.

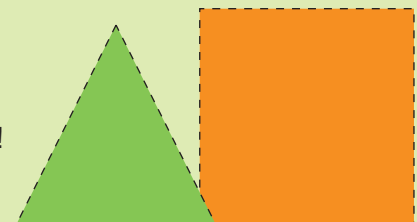
Il y a cinq triangles!




Ce triangle est plus grand que ce cercle.
Ce carré est plus petit que ce carré.



Ceci est vert!
Ceci est orange!





Allez encore plus loin :

À l'aide des formes ci-dessus,
travailler en équipe pour
construire le diagramme.

